



- 1 Powiedz, jak dzieci przedstawione na ilustracjach spędzają wakacje. Dokończ zdania. A jak ty zamierzasz odpoczywać w czasie wakacji? Narysuj odpowiedni obrazek i go podpisz.




Ola pojedzie pociągiem

nad \_\_\_\_\_.




Tymek spędzi wakacje

w \_\_\_\_\_.



Adam odwiedzi babcię

na \_\_\_\_\_.



\_\_\_\_\_




\_\_\_\_\_

\_\_\_\_\_

\_\_\_\_\_

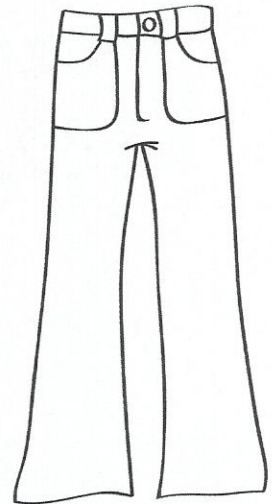

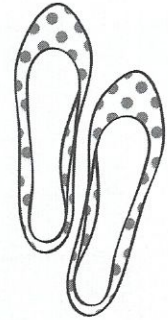



\_\_\_\_\_

**N 2** Nalep uśmiechniętą buzię pod obrazkami, na których dzieci zachowują się właściwie, a smutną – pod obrazkami, na których zachowują się niewłaściwie.

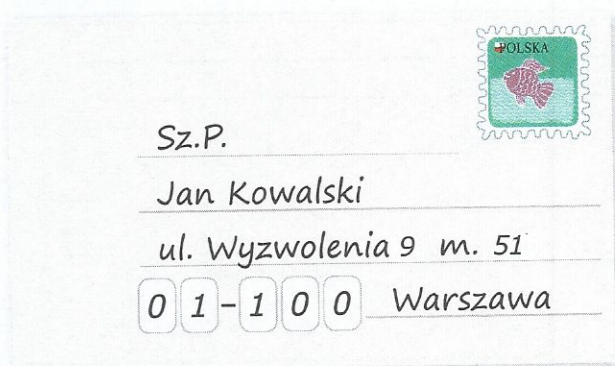




3 Narysuj słońce przy ubraniach przeznaczonych na upalne dni, a chmurę – przy ubraniach odpowiednich na pogodę deszczową.



- 4 Zaadresuj kopertę do rodziców według wzoru. Napisz krótki SMS z informacją o dotarciu na miejsce wakacyjnego wypoczynku.



- 5 Na końcu każdego zdania postaw odpowiedni znak: . ! ? .  
Jak nazywają się te znaki i co oznaczają dla czytelnika?

Jutro rozpoczynają się wakacje

O której godzinie odjeżdża pociąg

Życzymy wesołych wakacji